

Ta reda på ditt HSA-ID

Instruktion

2018-04-03, v. 1.0

1 Dokumenthistorik

1.1 Versionslista

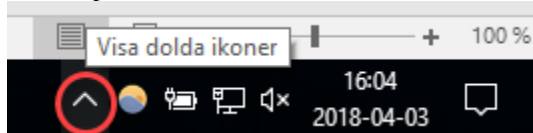
Version	Utförda förändringar	Skapat datum	Godkänt datum	Skapad av	Godkänd av
1.0	Omarbetning av tidigare skrivna instruktioner för kortinnehavare.	180403	180405	Karin Landström	Birgitta Eriksson

2 Syfte

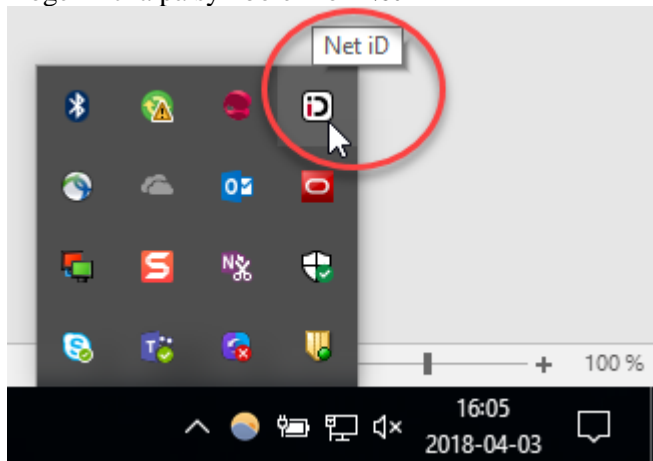
Instruktionen vänder sig i första hand SITHS-kortinnehavaren som är i behov av att ta reda på sitt HSA-id.

3 Instruktion

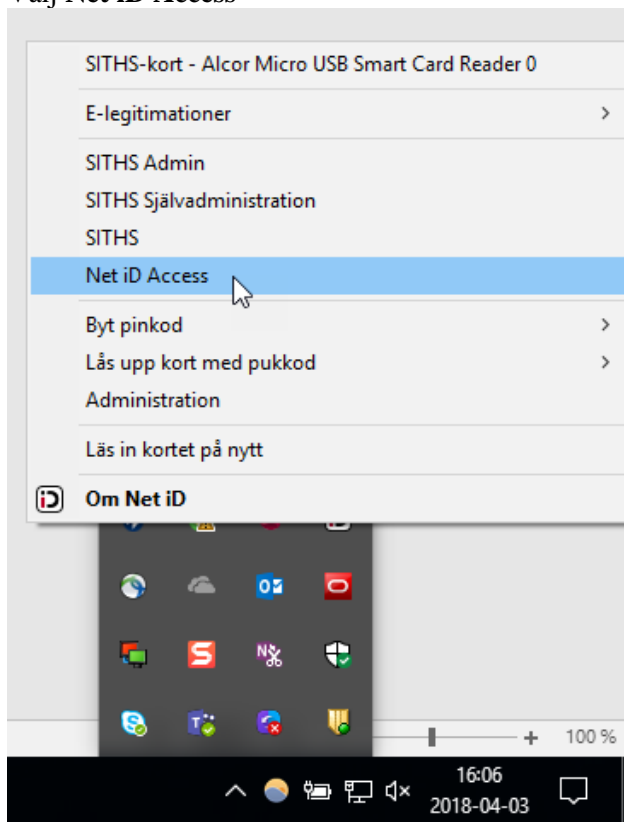
1. Sätt i ditt SITHS-kort i kortläsaren
2. Klicka på **Visa dolda ikoner** som du hittar i nedre högra hörnet på skrivbordet



3. Högerklicka på symbolen för **Net iD**



4. Välj Net iD Access



5. I rutan som dyker upp står ditt **HSA-ID** under ditt namn.

